

ด่วนที่สุด

ที่ ศธ ๐๒๑๐.๕๖/๒๖๔



สำนักงาน กศน.จังหวัดภูเก็ต
ถนนดำรง ภูเก็ต ๘๓๐๐๐

๒๖ มกราคม ๒๕๖๕

เรื่อง ปรับปรุงข้อมูลนักศึกษาตกหล่น ตามโครงการนโยบาย “พาน้องกลับมาเรียน” กระทรวงศึกษาธิการ
เรียน ผู้อำนวยการ กศน.อำเภอทุกแห่ง

สิ่งที่ส่งมาด้วย คู่มือการใช้ระบบ จำนวน ๑ ชุด

ตามนโยบายการจัดการศึกษาของรัฐบาลและรัฐมนตรีว่าการกระทรวงศึกษาธิการ (นางสาวตรีณิชา เทียนทอง) ปีงบประมาณ พ.ศ. ๒๕๖๔ – ๒๕๖๕ ลงวันที่ ๒๕ มิถุนายน ๒๕๖๔ เรื่องการจัดสรรและการกระจายทรัพยากรให้ทั่วถึงทุกกลุ่มเป้าหมาย รวมถึงการระดมทรัพยากรทางการศึกษาจากความร่วมมือทุกภาคส่วน เพื่อให้การจัดสรรทรัพยากรทางการศึกษามีความเป็นธรรมและสร้างโอกาสให้กลุ่มเป้าหมายได้เข้าถึงการศึกษาที่มีคุณภาพทัดเทียมกลุ่มอื่นๆ และเรื่องการจัดการศึกษาในระบบ นอกระบบ และการศึกษาตามอัธยาศัย โดยยึดหลักการเรียนรู้ตลอดชีวิต ประกอบกับมีมติคณะรัฐมนตรีเมื่อวันที่ ๑๖ พฤศจิกายน ๒๕๖๔ ณ จังหวัดกระบี่ ด้านการเสริมสร้างและพัฒนาศักยภาพต้นทุนมนุษย์ เพื่อนำไปสู่การพัฒนาที่ยั่งยืน ได้มีข้อสั่งการให้ทุกหน่วยงานในสังกัดกระทรวงศึกษาธิการ บูรณาการความร่วมมือในการแก้ไขปัญหาเด็กนักเรียนที่ตกหล่นจากระบบการศึกษากลับเข้าสู่ระบบการศึกษา เพื่อลดความเหลื่อมล้ำ และเพิ่มโอกาสการเข้าถึงการศึกษาที่มีคุณภาพ และการลงนามบันทึกข้อตกลงความร่วมมือโครงการส่งเสริมโอกาสความเสมอภาคและความเท่าเทียมทางการศึกษา “พาน้องกลับมาเรียน” ตามนโยบายของรัฐบาล “จะไม่ทิ้งใครไว้ข้างหลัง” เมื่อวันที่ ๑๗ มกราคม ๒๕๖๕ ซึ่ง สำนักงาน กศน. ได้รายงานกลุ่มเป้าหมายนักศึกษาตกหล่น ที่เป็นนักศึกษาลงทะเบียนเรียนในภาคเรียนที่ ๑/๒๕๖๔ แต่ไม่พบข้อมูลการลงทะเบียนเรียนในภาคเรียนที่ ๒/๒๕๖๔ จำนวน ๑๔,๒๕๕ คน นั้น

ในการนี้ เพื่อเป็นไปตามนโยบายดังกล่าว และเตรียมการพานักศึกษาที่ตกหล่นจากระบบการศึกษากลับเข้าสู่ระบบการศึกษา จึงขอให้สถานศึกษาในสังกัดทุกแห่ง ตรวจสอบและระบุสาเหตุที่นักศึกษาไม่ลงทะเบียนเรียนในภาคเรียนที่ ๒/๒๕๖๔ ผ่านทางระบบออนไลน์ที่ http://203.159.251.217/stu_dropout/ ให้แล้วเสร็จภายในวันที่ ๒๗ มกราคม ๒๕๖๕

จึงเรียนมาเพื่อทราบและดำเนินการต่อไป

ขอแสดงความนับถือ

(นายศักดิ์ดา ประทุม)

รองผู้อำนวยการ รักษาการในตำแหน่ง
ผู้อำนวยการสำนักงาน กศน.จังหวัดภูเก็ต

กลุ่มส่งเสริมการศึกษานอกระบบ

โทร. ๐ ๗๖๒๒ ๑๘๐๑

โทรสาร ๐ ๗๖๒๒ ๓๓๐๘

คู่มือการใช้งานระบบปรับปรุงข้อมูลสถานะนักศึกษาตกหล่น ภาคเรียนที่ 2/2564 (สำหรับ สถานศึกษา)

1. การเข้าใช้งาน

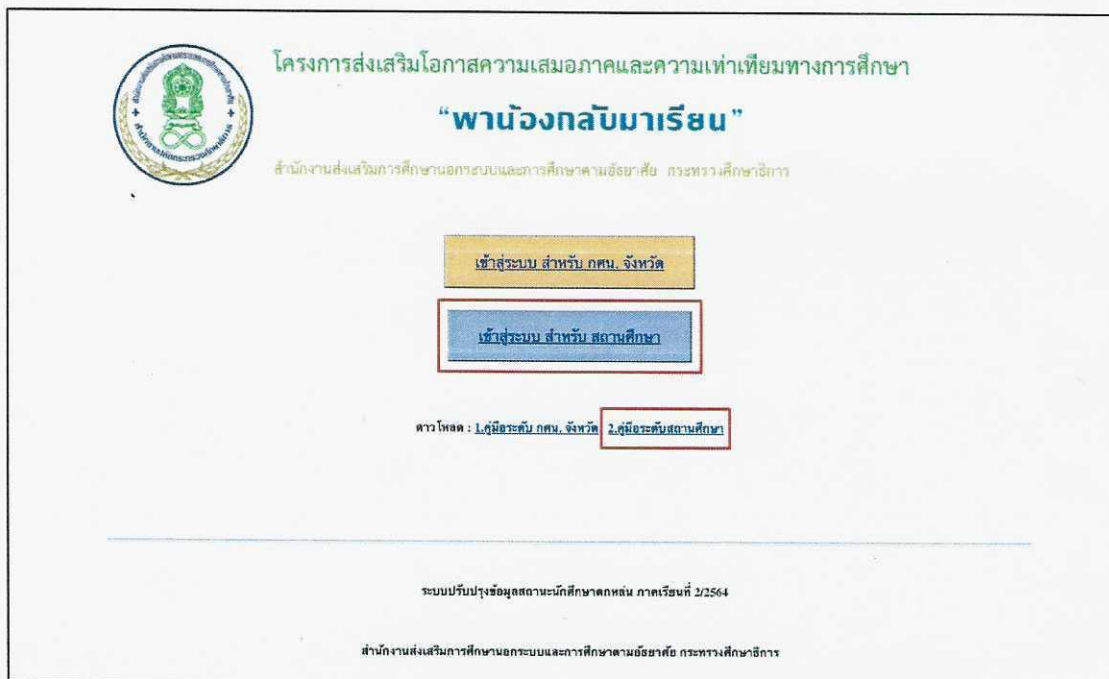
1.1 เข้าสู่ระบบโดยเปิด Internet Browser

1.2 กรอกเว็บไซต์ URL: http://203.159.251.217/stu_dropout/login.php ดังรูป



รูปที่ 1.2 ลิงก์การเข้าสู่ระบบ

1.3 ระบบปรับปรุงข้อมูลสถานะนักศึกษาตกหล่น ภาคเรียนที่ 2/2564 ให้ผู้ใช้งานกดเลือกตามสังกัดหน่วยงานเพื่อเข้าสู่ระบบ สำหรับ กศน. จังหวัด และ สำหรับ สถานศึกษา และสามารถดาวน์โหลดคู่มือการใช้งานของ กศน. จังหวัด หรือ สถานศึกษา ดังรูป



รูปที่ 1.3 ลิงก์การเข้าสู่ระบบ

1.4 หน้าเข้าสู่ระบบสำหรับ กศน.สถานศึกษา ต้องทำการลงทะเบียนสมัครผู้ใช้งานให้คลิกที่ “Sign Up”

โครงการส่งเสริมโอกาสความเสมอภาคและความเท่าเทียมทางการศึกษา
“พาน้องกลับมาเรียน”
สำนักงานส่งเสริมการศึกษานอกระบบและการศึกษาตามอัธยาศัย กระทรวงศึกษาธิการ

ชื่อผู้ใช้:
รหัสผ่าน:
 Remember me
Sign in
Sign Up

ขอมอบรับบัญชีผู้ใช้งานระบบ (สำหรับสถานศึกษา) ภาคเรียนที่ 2/2564
สำนักงานส่งเสริมการศึกษานอกระบบและการศึกษาตามอัธยาศัย กระทรวงศึกษาธิการ

รูปที่ 1.4 แสดงหน้าเข้าสู่ระบบ กศน.สถานศึกษา

1.5 การลงทะเบียนระดับ กศน.สถานศึกษา เมื่อกดปุ่ม “Sign Up” เพื่อลงทะเบียนสมัครผู้ใช้งาน ให้กรอกข้อมูลบัญชีผู้ใช้ และข้อมูลทั่วไป โดยให้ระบุประเภทกลุ่มผู้ใช้งาน จังหวัดและหน่วยงาน กศน. จังหวัดตามสังกัดหน่วยงานของเจ้าหน้าที่ หลักจากกรอกข้อมูลครบถ้วนให้คลิกลงทะเบียน ดังรูป

ลงทะเบียน

ข้อมูลบัญชีผู้ใช้

Username *
Password *
ใส่รหัสผ่านใหม่ *
ประเภทกลุ่มผู้ใช้ * ครูแนะเลือก

ข้อมูลทั่วไป

ชื่อ-นามสกุล
อีเมล *
โทรศัพท์มือถือ
โทรศัพท์สำนักงาน
จังหวัด * ครูแนะเลือก
หน่วยงาน * ครูแนะเลือก

ลงทะเบียน

รูปที่ 1.5 แสดงหน้าการลงทะเบียนระดับ กศน. สถานศึกษา

1.6 เมื่อลงทะเบียนสำเร็จ จะแสดงข้อความดังรูปภาพให้คลิก “ต่อไปยังหน้าเข้าสู่ระบบ” เพื่อเข้าสู่ระบบการใช้งาน ดังรูป



รูปที่ 1.6 แสดงหน้าการลงทะเบียนสำเร็จ


1.7 เมื่อผู้ใช้งานทำการลงทะเบียนสมัครสำเร็จแล้ว สามารถเข้าสู่ระบบแล้วมาเปลี่ยนรหัสผ่านใหม่ของตนเองได้ ดังรูป



รูปที่ 1.7 แสดงหน้าเปลี่ยนรหัสผ่านของผู้ใช้งาน

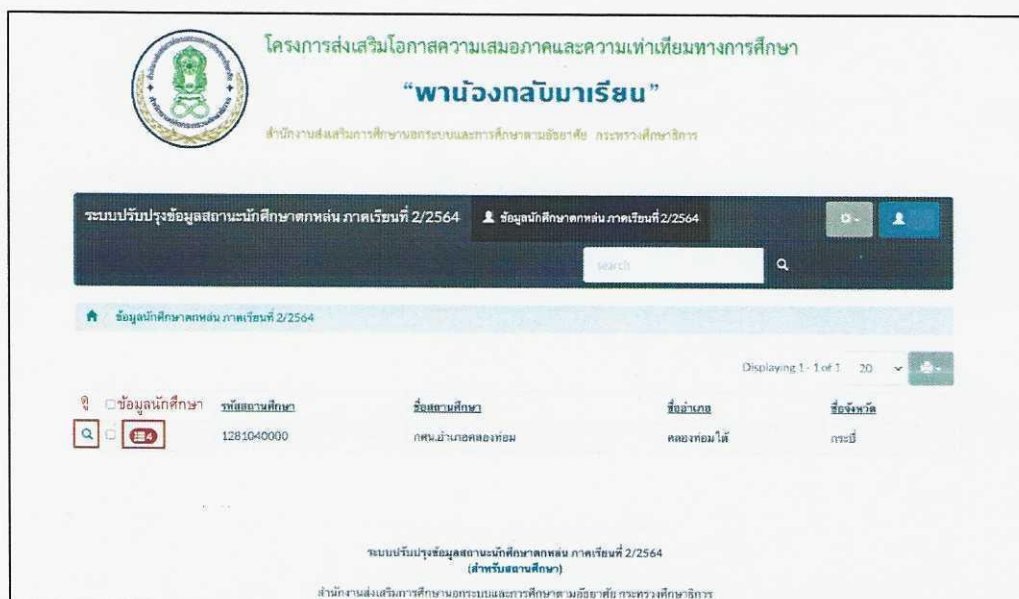
2. หน้าหลักของระบบปรับปรุงข้อมูลสถานะนักศึกษาตกหล่น ภาคเรียนที่ 2/2564 (สำหรับ กศน.สถานศึกษา)

2.1 แสดงข้อมูลรายชื่อนักศึกษาตกหล่น ภาคเรียนที่ 2/2564 ตามชื่อหน่วยงานที่ผู้ใช้ลงทะเบียนสมัครใช้งาน สามารถคลิกเข้าไปทำรายการปรับปรุงข้อมูล ดังรูป




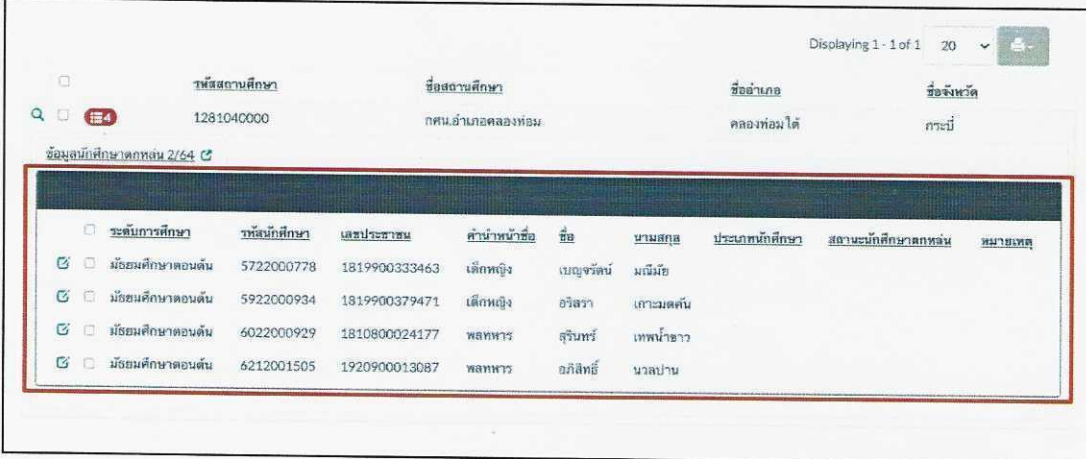
รูปที่ 2.1 แสดงหน้าหลักระบบปรับปรุงข้อมูลสถานะนักศึกษาตกหล่น ภาคเรียนที่ 2/2564

2.2 หน้าหลัก/แสดงข้อมูลรายชื่อนักศึกษาตกหล่น ภาคเรียนที่ 2/2564 แสดงรหัสสถานศึกษา ชื่อสถานศึกษา ชื่ออำเภอ ชื่อจังหวัด ตามหน่วยงานที่ผู้ใช้ลงทะเบียนไว้ในระบบและสามารถคลิกดูหน่วยงานหรือคลิกเพื่อทำรายการปรับปรุงข้อมูลของนักศึกษาตกหล่น ภาคเรียนที่ 2/2564 ดังรูป



รูปที่ 2.2 แสดงข้อมูลนักศึกษาตกหล่น ภาคเรียนที่ 2/2564 ตามสำนักงาน กศน. จังหวัด

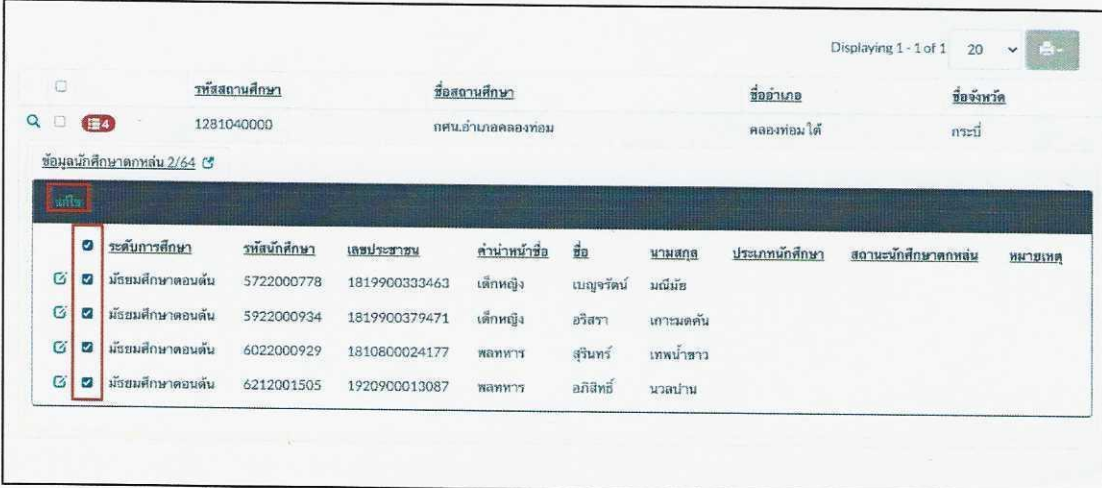
2.3 เมื่อคลิกเลือกดู  ข้อมูลนักศึกษา จะแสดงข้อมูลนักศึกษาตกล้น 2/64 โดยระบุระดับการศึกษา รหัสนักศึกษา เลขประชาชน คำนำหน้า ชื่อ นามสกุล ประเภทนักศึกษา สถานะนักศึกษาตกล้น หมายเหตุ ดังรูป



<input type="checkbox"/>	ระดับการศึกษา	รหัสนักศึกษา	เลขประชาชน	คำนำหน้าชื่อ	ชื่อ	นามสกุล	ประเภทนักศึกษา	สถานะนักศึกษาตกล้น	หมายเหตุ
<input type="checkbox"/>	มัธยมศึกษาตอนต้น	5722000778	1819900333463	เด็กหญิง	เบญจรัตน์	มณีมิย			
<input type="checkbox"/>	มัธยมศึกษาตอนต้น	5922000934	1819900379471	เด็กหญิง	อวิสา	เกาะมดคัน			
<input type="checkbox"/>	มัธยมศึกษาตอนต้น	6022000929	1810800024177	พลทหาร	สุรินทร์	เทพน้ำขาว			
<input type="checkbox"/>	มัธยมศึกษาตอนต้น	6212001505	1920900013087	พลทหาร	อภิสิทธิ์	นวลปาน			

รูปที่ 2.3 แสดงข้อมูลนักศึกษา

2.4 หลังจากนั้นให้ทำการปรับปรุงสถานะข้อมูลนักศึกษาตกล้น คลิกที่ เลือกทั้งหมดแล้วกดปุ่ม “แก้ไข” เพื่อทำการปรับปรุงสถานะข้อมูลนักศึกษาตกล้น ดังรูป



<input checked="" type="checkbox"/>	ระดับการศึกษา	รหัสนักศึกษา	เลขประชาชน	คำนำหน้าชื่อ	ชื่อ	นามสกุล	ประเภทนักศึกษา	สถานะนักศึกษาตกล้น	หมายเหตุ
<input checked="" type="checkbox"/>	มัธยมศึกษาตอนต้น	5722000778	1819900333463	เด็กหญิง	เบญจรัตน์	มณีมิย			
<input checked="" type="checkbox"/>	มัธยมศึกษาตอนต้น	5922000934	1819900379471	เด็กหญิง	อวิสา	เกาะมดคัน			
<input checked="" type="checkbox"/>	มัธยมศึกษาตอนต้น	6022000929	1810800024177	พลทหาร	สุรินทร์	เทพน้ำขาว			
<input checked="" type="checkbox"/>	มัธยมศึกษาตอนต้น	6212001505	1920900013087	พลทหาร	อภิสิทธิ์	นวลปาน			

รูปที่ 2.4 แสดงหน้าการเลือกแก้ไขรายชื่อนักศึกษาตกล้น

2.5 เมื่อกดปุ่ม “แก้ไข” จะแสดงรายการข้อมูลนักศึกษาตกหล่น สามารถปรับปรุงสถานะนักศึกษาตกหล่น โดยกดเลือก (1)ประเภทนักศึกษา (2)สถานะนักศึกษาตกหล่นและ (3)สามารถเพิ่มข้อมูลหมายเหตุของนักศึกษาตกหล่น หลังจากนั้นให้กด “บันทึกทั้งหมด” ดังรูป

ระดับการศึกษา	รหัสนักศึกษา	เลขประชาชน	ตำแหน่งชื่อ	ชื่อ	นามสกุล	ประเภทนักศึกษา (1)	สถานะนักศึกษาตกหล่น (2)	หมายเหตุ (3)
มัธยมศึกษาตอนต้น	5722000778	1819900333463	เด็กหญิง	เบญจรัตน์	เนรมัก	✓ ครูเลือก ผู้เรียนปกติ ผู้เรียนค้ำย โอดาส (เวรอม)	✓ ครูเลือก กำลังศึกษา (กสน.) จบการศึกษา/จบหลักสูตร ศึกษาต่อชั้น หมดสภาพ รับสภาพ ย้ายที่อยู่อาศัย ลาออก เสียชีวิต ไม่พบตัวตน	
มัธยมศึกษาตอนต้น	5922000934	1819900379471	เด็กหญิง	อริสรา	เกษมศรินทร์	ครูเลือก		
มัธยมศึกษาตอนต้น	6022000929	1810800024177	พลทหาร	สุรินทร์	เทพนำชา	ครูเลือก		
มัธยมศึกษาตอนต้น	6212001505	1920900013087	พลทหาร	อภิสิทธิ์	นวลปาน	ครูเลือก		

รูปที่ 2.5 แสดงหน้าปรับปรุงข้อมูลประเภทนักศึกษา สถานะและหมายเหตุของนักศึกษาตกหล่น ภาคเรียนที่ 2/2564